




DE
BRUIDSSTYLING
ACADEMIE

www.bruidsstylingacademie.nl





FACE & ART
BRUIDSSTYLING ACADEMIE



Inhoudsopgave

01

Intro

02

Visagie opleiding

03

Hairstyling opleiding

04

Bridal pro opleiding

05

Complete bruidsstyling opleiding

06

Intro 2

07

3 daagse Bootcamp

08

Losse workshops

09

Maak kennis met Linda

"Be"leef jouw droombaan

Is het jouw droom?

Is het jouw droom om bruidsstyliste te worden?

Of je nu starter bent of al meer gevorderd, bij de bruidsstylingacademie is er voor iedereen de gewenste opleiding of korte cursus, in visagie en / of hairstyling.

Maar daar stopt het niet!




WERK VANUIT PASSIE!

Volg de opleiding bruidsstyliste

Bij de bruidsstylingacademie leer je ook hoe je succesvol je business start!

Zodat je binnen no time weet hoe je succesvol onderneemt én van jouw passie & droom een goed inkomen realiseert!





BRIDAL VISAGIE

VOOR DE STARTER

DAG OF AVONDOPLEIDING

De opleiding is op maandagavond of op dinsdag op de dag. De avondopleiding is van 19 uur tot 22 uur en de dagopleiding van 10 tot 14.30 uur.

Van cursisten op de avondopleiding wordt verwacht dat zij een deel theorie thuis studeren, dit wordt nabesproken in de les.

DUUR

De opleiding duurt 16 weken, zowel de avond als de dagopleiding.

KOSTEN

De avondopleiding is 1595 euro

De dagopleiding is 1795 euro

Werkpakket is 295 euro

De opleiding kan in 1x worden betaald of in 4 maandelijkse termijnen.

INSCHRIJVEN

Op het moment van inschrijven betaal je 150 euro inschrijfgeld, dit wordt verrekend met het totaal bedrag.

WERKPAKKET

We werken met het merk Pune en Tleclerc. Je start de opleiding met een werkpakket van Pune.

EXAMEN

Je sluit de opleiding af door middel van het inleveren van een portfolio, een praktijkexamen en een theorie examen.

OPLEIDING INFO

Wil jij het vak visagie leren van begin tot eind? Dan is dit de opleiding voor jou!

Tijdens deze volledige visagie opleiding beginnen we bij de basis van het vak, je gaat technisch leren opmaken doormiddel van pure vakkennis. Kennis die je in meerdere facetten als visagist kan inzetten, dus niet alleen in bruidsvisagie maar ook tijdens fotografie, film en tv opdrachten.

Tijdens deze opleiding komen de volgende onderwerpen aan bod:

- productkennis
- huid theorie
- oog en gezichtsvormen
- kleurtheorie
- diverse make-up's van naturel tot super glam
- Verschillende huidtinten
- rijpere huid
- visagie & fotografie
- symmetrisch werken
- diverse theorie over het werken als bruidsstyliste

VOOR WIE IS DEZE OPLEIDING?

Voor elke:

- **Starter visagiste/ bruidsstyliste**
- **Hairstylist / kapper die visagie erbij wil gaan doen**
- **Schoonheidsspecialiste die bruidsvisagie wil aanbieden.**



Cadeau bij inschrijving!

Bij inschrijving ontvang je gratis een professionele kwastenset cadeau!



BRIDAL HAIRSTYLING

VOOR DE STARTER

DAG OF AVONDOPLEIDING

De opleiding is op maandagavond of op dinsdag op de dag. De avondopleiding is van 19 uur tot 22 uur en de dagopleiding van 10 tot 14.30 uur.

Van cursisten op de avondopleiding wordt verwacht dat zij een deel theorie thuis studeren, dit wordt nabesproken in de les.

DUUR

De opleiding duurt 16 weken, zowel de avond als de dagopleiding.

KOSTEN

De avondopleiding is 1595 euro

De dagopleiding is 1795 euro

Werkpakket is 295 euro

De opleiding kan in 1x worden betaald of in 4 maandelijkse termijnen

INSCHRIJVEN

Op het moment van inschrijven betaal je 150 euro inschrijfgeld, dit wordt verrekend met het totaal bedrag.

WERKPAKKET

We werken met het merk Osis van Schwarzkopf. Je start de opleiding met een werkpakket van Osis.

EXAMEN

Je sluit de opleiding af door middel van het inleveren van een portfolio, een praktijkexamen en een theorie examen.

OPLEIDING INFO

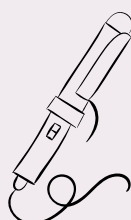
Wil jij het vak hairstyling leren van begin tot eind? Dan is dit de opleiding voor jou!

Tijdens deze opleiding beginnen we bij de basis van het vak, je gaat technisch leren opsteken doormiddel van pure vakkennis, je leert kijken welk kapsel bij welk type het beste past. Tijdens deze opleiding komen de volgende onderwerpen aan bod:

- productkennis
- verschillende haartypes
- face framen bij elke gezichtsvorm
- fohnen
- diverse vlechttechnieken
- verschillende krultechnieken
- diverse half en heel opsteektechnieken
- werken met extensions en opvulling
- gast en feestkapsels
- diverse theorie over het werken als bruidsstyliste

VOOR WIE IS DEZE OPLEIDING?

- De starter hairstylist/ bruidsstyliste
- De ervaren visagiste die ook een specialisatie wil in hairstyling.
- De kapper die zich wil specialiseren in bruidskapsels en opsteken.



Cadeau bij inschrijving!

Bij inschrijving ontvang je gratis een professionele krultang cadeau!



BRIDAL PRO

VOOR DE ERVAREN STYLIST

DAG OPLEIDING

De opleiding is op dinsdag op de dag en aansluitend aan deel 2 van de complete opleiding.

De dagopleiding is van 10 tot 14.30 uur.

DUUR

De opleiding duurt 8 weken.

KOSTEN

De dagopleiding is 995 euro.

De opleiding kan in 1x worden betaald of in 2 maandelijkse termijnen

INSCHRIJVEN

Op het moment van inschrijven betaal je 150 euro inschrijfgeld, dit wordt verrekend met het totaal bedrag.

STAGE TRAJECT

Voor cursisten die het hele jaartraject hebben doorlopen is het mogelijk om stage te lopen bij Linda, hierover wordt tijdens de opleiding meer geïnformeerd.

EXAMEN

Je sluit de opleiding af door middel van het inleveren van een portfolio, een theorie examen en een praktijkexamen dmv het organiseren van een styled shoot.

OPLEIDING INFO

Met je diploma bruidsvisagiste en je diploma bruidshairstylist op zak wordt het tijd om te leren hoe je een succesvolle business opzet in bruidsstyling!

Tijdens deze opleiding behandelen we alle onderwerpen die nodig zijn om jouw business tot een succes te maken, denk aan:

- kvk, zzp & administratie
- website, social media en branding
- doelgroep bepaling en hoe deze te bereiken
- styled shoot organiseren
- de verwachting van de bruid
- bijverkoop en omzet verhogen
- 100% tevredenheid creëren en garanderen

Extra praktijk lessen next level:

- Hollywood waves
- Aziatische bruidsmake-up
- High bridal pony tail en meer!

VOOR WIE IS DEZE OPLEIDING?

- Wanneer je de visagie en hairstyling opleiding hebt afgerond.
- De ervaren visagiste/ hairstyliste die zijn of haar bedrijf professioneel in de markt wil zetten.
- De ervaren bruidsstyliste die meer bruiden wil aantrekken.

Cadeau bij inschrijving!

Bij inschrijving ontvang je gratis een extra aanvulling op jouw werkpakket!



COMPLETE BRUIDSSTYLING 1 JAAR

VOOR DE STARTER

DAG OF AVONDOPLEIDING

De opleiding is op maandagavond of op dinsdag op de dag. De avondopleiding is van 19 uur tot 22 uur en de dagopleiding van 10 tot 14.30 uur.

Van cursisten op de avondopleiding wordt verwacht dat zij een deel theorie thuis studeren, dit wordt nabesproken in de les.

DUUR

De opleiding duurt 40 weken, zowel de avond als de dagopleiding.

KOSTEN

De avondopleiding is 4775 euro
De dagopleiding is 5175 euro
hierin zijn de 2 werkpakketten meegerekend.

De opleiding kan in 1x worden betaald of in 10 maandelijkse termijnen

INSCHRIJVEN

Op het moment van inschrijven betaal je 250 euro inschrijfgeld, dit wordt verrekend met het totaal bedrag.

STAGE TRAJECT

Voor cursisten die het hele jaartraject hebben doorlopen is het mogelijk om stage te lopen bij Linda, hierover wordt tijdens de opleiding meer geïnformeerd.

EXAMEN

Je sluit de opleiding af door middel van het inleveren van een portfolio, een praktijkexamen en een theorie examen.

VOOR WIE IS DEZE OPLEIDING?

Wanneer je nog aan het begin staat is en nog geen enkele opleiding hebt gehad in visagie of hairstyling hebben wij een complete opleiding bruidsstyling voor je, opgedeeld in 3 delen.

OPLEIDING INFO

Je hebt op de vorige pagina's kunnen lezen over onze 3 opleidingen voor starters. Volg deze alle 3 en je hebt de complete opleiding van 1 jaar.

De opleidingen staan zo ingepland dat ze achter elkaar te volgen zijn!

Deel 1: visagie opleiding

Deel 2: hairstyling opleiding

Deel 3: bridal pro opleiding

GROTERE KANS OP WERK

Hoe meer kennis en ervaring je hebt over het vak hoe sneller je aan de slag kunt als bruidsstyliste, voor degene die het jaartraject gevolgd hebben is er ruimte bij Face & Art om aan de slag te gaan!

DISCOUNT

Korting bij inschrijving!

Schrijf je in voor 1 juli en ontvang een korting van 250 euro op het totaalbedrag.



losse
workshops
&
3 daagse
bootcamps

Voor de ervaren stylist



3 DAAGSE BOOTCAMP

VOOR DE ERVAREN
STYLIST

TIJDEN

De 3 daagse opleiding is van 10 tot 14.30 uur.

DUUR

De cursus duurt 3 dagen en word gegeven op zaterdag, zondag & maandag

KOSTEN

De opleiding is 575 euro.

De cursus word bij inschrijving in 1 keer betaald.

INSCHRIJVEN

Inschrijven gaat via de website bij de desbetreffende datum waarop jij de bootcamp wil volgen.

MODEL MEENEMEN

Dag 1 mag op een oefenhoofd of op een model.

Dag 2 graag op model, anders op een andere deelnemer werken, mits deze ook geen model heeft. Dit moet van tevoren gecommuniceerd worden.

Dag 3 OP MODEL.

CURSUS INFO

Je bent al werkzaam als muah of bruidsstyliste en je wilt je skills verbeteren, je werk naar een hoger niveau tillen, dan is deze 3 daagse bootcamp iets voor jou!

in 3 dagen leer je:

Dag 1: HAIRSTYLING

- Nieuwste techniek laagopgestoken met vulling.
- Volume krullen met extensions.
- Next level vlechten.
- sSmooth & soft afwerking kapsels.

Dag 2: VISAGIE

- 5 stappen plan bruidsmake-up bepalen die de hele dag houdt.
- Glamour bride.
- Eigen input, welke techniek wil je leren, die gaan we trainen.

Dag 3: COMPLETE BRUIDSSTYLING

- We gaan ons focussen op het geven van een juist advies, een look die past bij jurk, gezichtsvorm en persoonlijkheid van de bruid.
- Hoe je een proefsessie vlot en soepel laat verlopen dmv de juiste werkwijze.
- Je gaat zelf jouw model omtoveren tot een bruid aan de hand van de net opgedane theorie, van het eindresultaat worden mooie foto's gemaakt die bruikbaar zijn voor social media & website, zorg voor een passende outfit.



LOSSE WORKSHOPS

VOOR DE ERVAREN STYLIST

1 DAG WORKSHOP

Deze workshops zijn van 10 tot 15.30 uur, op de website staan alle data waarop deze workshops gegeven worden.

KOSTEN

1 workshop is 175 euro.
De cursus word bij inschrijving in 1 keer betaald.

INSCHRIJVEN

Inschrijven gaat via de website bij de desbetreffende datum waarop jij de workshop wil volgen.

MODEL MEENEMEN

De make-up workshops zijn altijd op model, voor de hairstyling mag er een oefenhoofd meegenomen worden maar er word wel geadviseerd op model te trainen.

WORKSHOP INFO

Je bent al werkzaam als muah of bruidsstyliste en je wilt je skills verbeteren, naar een hoger niveau tillen, dan kun je bij ons gericht een bepaald onderwerp trainen tijdens 1 workshop dag.

De 3 workshops



Soft glam bridal make up

Een soft glam bridal make-up is 1 van de meest gekozen stylen van make-up door de bruid van nu. Leer deze prachtige style make-up en hoe deze aan te passen aan het karakter en persoonlijkheid van jouw bruid in deze 1 daagse workshop!



Low bun bridal up do

Voor elke bruidsstyliste is het een must om dit kapsel te kunnen maken en in verschillende creaties, je kunt met dit kapsel eindeloos blijven variëren waardoor geen 1 hetzelfde word, ook 1 van de meest gekozen kapsels door de bruid van nu. Leer deze prachtige style en hoe je kunt variëren in deze 1 daagse workshop!



Half up & mermaid braid

Een half up is het meest gekozen kapsel door de bruid van nu en is dat ook altijd geweest! Leer deze prachtige style en hoe je houdbaarheid creëert voor een hele dag!

Een half up tover je heel snel om in een mermaid braid! Leer variëren en laat in een handomdraai meerdere stylen zien aan jouw bruid!

Eigenaresse en docent Linda van Reeven

“Bruidsstyling is een passie die je
voelt voor elke bruid.

Het is een geweldig vak, een vak
met verantwoordelijkheid en wanneer je
het echt volledig beheerst dan kun
je oprecht zeggen dat je je
droombaan “be”leeft.

Mijn naam is Linda van Reeve en ik
heb meer dan 1500 bruiden
gestyled en doe dit nog steeds elke
week met veel passie!



ik kan jou dit geweldige vak leren!

Je hebt na het lezen van dit
informatiepakket vast een aantal
vragen,

Ik nodig je dan ook graag uit voor
een vrijblijvend
kennismakingsgesprek via Teams.

Tijdens dit gesprek bespreken we
waar je nu staat en waar je wenst
te komen qua niveau, aan de hand
daarvan zal ik je adviseren welke
opleiding of cursus het best
geschikt is voor jou!

scan hiernaast de qr code en je
komt meteen op het
aanvraagformulier voor het
gesprek, ik spreek je snel!

Scan hier



www.bruidsstylingacademie.nl
info@bruidsstylingacademie.nl
0611048888